



Иванов
Виктор Юрьевич,
генеральный директор
ОАО «Такт»,
группа компаний «Морион»

Резервирование в аппаратуре ПЭК-30В

Аппаратура ПЭК-30В представляет собой возимый комплекс, обеспечивающий ручную коммутацию цифровых каналов связи С1-ФЛ-БИ, каналов ТЧ, станционных комплектов внешних АТС и абонентских комплектов комплекса. Основное назначение ПЭК-30В — использование его для установления до 30 телефонных соединений с помощью оператора. Также он может быть использован в качестве мультиплексора ввода/вывода или кросс-коннектора субпервичных каналов. К числу важнейших эксплуатационных характеристик ПЭК-30В относятся быстрота развёртывания, устойчивость к условиям перевозки, понятные правила использования. При всем этом главным требованием остается характеристика надёжности, закладываемая еще на этапе проектирования. Общеизвестно, что средством повышения надёжности оборудования является резервирование. Эти механизмы и были использованы при разработке ПЭК-30В.

Для расчёта параметров безотказной работы различают нагруженный резерв (горячий) или ненагруженный (холодный), общий (объект в целом) или отдельный (поэлементный), постоянный или с замещением. Нагруженное или постоянное резервирование — это режим, при котором резервные изделия подключены к основным в течение всего времени работы и находятся в одинаковом с ними состоянии. При холодном резерве резервные элементы выключены или практически не несут нагрузки. При общем резерве предусматривается полное дублирование объекта целиком, а при отдельном резервируются отдельные части объекта. Стоит отметить, что отдельное резервирование при прочих равных условиях обеспечивает больший выигрыш в надёжности по сравнению с общим. При резервировании замещением резервные изделия замещаются основными после их отказа. Комбинируя различные виды резервирования, можно создавать высоконадёжные системы любой сложности.

Например, при применении резервирования по схеме 1+1, т. е. при полном дублировании изделия, надёжность системы возрастает в 1,5 раза. Вероятность безотказной работы резервированной системы при общем постоянном резервировании рассчитывается по формуле:

$$P_p(t) = 1 - [1 - PP_i(t)]^{m+1},$$

где $P_p(t)$ — вероятность безотказной работы резервированной системы;

$P_i(t) = \exp[-\lambda_i t]$ — вероятность безотказной работы нерезервированной системы при экспоненциальном законе распределения надёжности,

где m — кратность резервирования.

Таким образом, средняя наработка на отказ резервированной системы ($T_{ср p}$):

$$T_{ср p} = T_{ср} (1 + 1/2 + \dots + 1/(m+1)),$$

где $T_{ср}$ — средняя наработка на отказ нерезервированной системы.

Для случая, когда $m = 1$ (дублирование), получаем:

$$P_p(t) = 1 - [1 - P(t)]^2, \text{ и } T_{ср p} = 1,5 T_{ср}.$$

При включении резерва по принципу замещения резервные элементы до момента включения в работу могут находиться в состоянии нагруженного или ненагруженного резерва. При использовании нагруженного резерва запасные резервные элементы находятся в том же режиме работы, что и основные элементы, независимо от того, участвуют они в работе или нет. При этом основной и резервный элемент идентичны, интенсивности их отказов совпадают, т. е. их надёжность одинакова. Поэтому, если не учитывать надёжность переключающих устройств, характеристики надёжности рассчитываются по тем же формулам, что и для общего постоянного резервирования. При использовании ненагруженного резерва запасные резервные элементы до момента их включения в работу системы полностью отключены. В этом случае резервные устройства имеют самую высокую надёжность по сравнению с основными элементами, поэтому общее резервирование замещением с использованием ненагруженного резерва обеспечивает наилучшие показатели надёжности для случая общего резервирования. При той же схеме резервирования 1+1, но уже с ненагруженным резервом, надёжность системы возрастает в 2 раза. Вероятность безотказной работы такой резервированной системы рассчитывается по формуле:

$$P_p(t) = P(t) [1 + t_p/T_{ср} + (1/2!) (t_p/T_{ср})^2 + \dots + (1/m!) (t_p/T_{ср})^m],$$

При этом,

$$T_{ср p} = T_{ср} (m + 1).$$

Для кратности резервирования $m = 1$ получаем:

$$P_p(t) = P(t) [1 + t_p/T_{ср}],$$

$$T_{ср p} = 2 T_{ср}.$$

При отдельном способе резервирования вводится индивидуальный резерв для каждой части системы. Раздельное резервирование бывает общим и с замещением. При раздельном замещении отказ системы может произойти только тогда, когда отказ дважды подряд произойдёт в одном и том же устройстве. Вероятность безотказной работы при раздельном резервировании с постоянно включенным резервом рассчитывается по формуле:



$P_p(t) = \prod_i^n \{1 - |1 - P_i(t)|^{mi+1}\}$,
где $P_i(t)$ — вероятность безотказной работы i -го элемента,

mi — кратность резервирования i -го элемента;

n — число элементов основной системы.

Таким образом, при равнонадежных элементах и одинаковой кратности их резервирования:

$$P_p(t) = \{1 - |1 - \exp[-\lambda_i t]|^{mi+1}\}^n.$$

А среднее время безотказной работы отдельно резервированной системы:

$$T_{срр} = T_{ср} [(n-1)! / (m+1)] \sum 1/v_i(v_i+1) \dots (v_i+n-1),$$

где $v_i = (i+1)/(m+1)$.

При разработке коммутатора ПЭК-30В было решено использовать раздельное горячее резервирование замещением. Помимо этого внутри замещаемых устройств обеспечивается горячее дублирование элементов питания и управления.

Непосредственно коммутатор представляет собой блок ОГМ-12В с платами канальных окончаний. Резервирование осуществляется переключением с основного блока ОГМ-12В на резервный блоком БРЛ-60 (см. рис. 1). Управление переключением осуществляется по команде оператора, надёжность которого может быть принята за единицу.

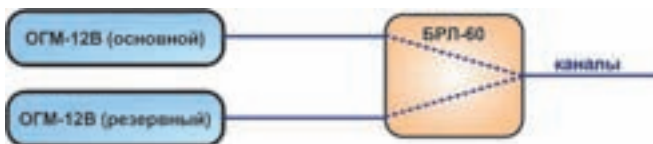


Рис. 1. Резервирование основного блока, включая точки подключения внешних сетей

Для уменьшения времени переключения в резервный блок передаются те же команды, что и в основной, и, таким образом, он является его полной копией. В качестве переключателей использованы электронные реле с временем переключения единицы миллисекунд, что обеспечивает «бесшумный для абонента» переход на замещающий резерв.

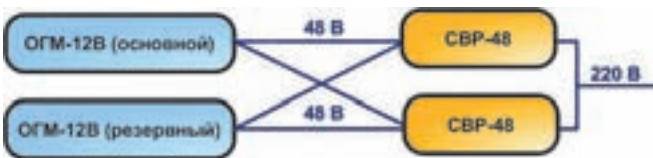


Рис. 2. Схема резервирования системы электропитания комплекса

Для резервирования питания каждого блока ОГМ-12В используется так называемая двухлучевая схема, приведенная на рис. 2, т. е. на каждый блок поступает две цепи питания 48В от двух независимых преобразователей СВР-48. Каждый преобразователь содержит аккумуляторы, обеспечивающие 8 часов непрерывной работы устройства в случае пропадания сетевого напряжения 220 В.

В каждом блоке ОГМ-12В в горячем резерве находятся два преобразователя СН-120В (см. рис. 3).



Рис. 3. Дублирование преобразователей напряжения в ОГМ-12В

Выход из строя любого блока СВР-48 или платы преобразователя СН-120В не приводит к перерывам или сбоям в работе оборудования коммутатора.

Резервирование системы управления осуществляется дублированием рабочего места оператора (РМО) и синхронизацией работы программного обеспечения обоих ОГМ-12В. Программа управления реализует параллельную работу двух операторов на двух РМО с отображением действий одного на мониторе другого, как это показано на рис. 4.

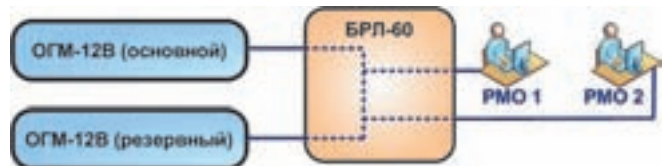


Рис. 4. Параллельная работа операторских рабочих мест

Управление соединениями абонентов осуществляется непосредственно серверным программным обеспечением коммутатора ОГМ-12В, а в РМО реализовано клиентское приложение. Поэтому выключение или выход из строя одного из рабочих мест РМО не сказывается на работе системы в целом.

Для резервирования особо важных соединений используется стандартная схема устройства обеспечения непрерывности УОН, реализованная в платах абонентских окончаний коммутатора.

Приведенные схемы демонстрируют, что в комплексе ПЭК-30В применяется комбинация различных методов резервирования, общее и раздельное аппаратное дублирование, резервирование работы программных приложений. По оценке авторов, такие схемотехнические решения увеличивают вероятность безотказной работы до «трёх девяток», что в конечном счёте и обеспечивает достижение поставленной цели — создание высоконадёжного возимого комплекса для ручного обслуживания телефонных соединений.



ОАО «Морион»

Россия, 614990, г. Пермь
Космонавтов ш, д. 111

Тел./факс: (342) 214-4993, 221-7916

E-mail: info@morion.ru

URL: www.morion.ru